

Niveau CP lundi 6 avril et mardi 7 avril

**Lundi 6 avril :C'est le jour de la fête des 100 jours d'école**



Ca y est, il est arrivé ! Nous sommes chacun à la maison mais ce n'est pas grave ! Aujourd'hui, je vous propose une journée spéciale 100<sup>ème</sup> jour d'école !

Aujourd'hui tu vas devoir remplir plusieurs défis :

**1 Avant de commencer, tu vas regarder cette vidéo**

[https://www.youtube.com/watch?v=cx7A\\_MTWgSc](https://www.youtube.com/watch?v=cx7A_MTWgSc)

**2 C'est l'heure du rituel comme on fait en classe !** Mais tu vas le faire sur la feuille que je joins. Tu écris 100 au milieu.

**3- Réalise une collection de 100 objets :** ça peut être 100 pâquerettes, 100 petits cailloux, 100 crayons, 100 brins d'herbes, 100 Legos, 100 trous de

perforatrices, 100 allumettes... Trouve une idée qui te plaise , comme tu veux !!

Ensuite tu les ranges en paquets de 10 objets et tu demandes à tes parents de prendre **UNE photo de tout** ! Attention tu vas devoir me les envoyer par mail !

**Et maintenant tu choisis l'activités ou les activités que tu veux faire !**

-Un pixel art aux 100 morceaux (grille vierge jointe)

ou

-Avec le 1-0-0 faire un tableau



ou

-Une tour aux 100 gobelets ou 100 legos en fait une tour avec 100 objets !!

ou

- une recette de quatre-quart car il y a 100g de farine, 100g de sucre...

# Quatre-quart

 Dessert

 8 parts

 10 min

 20 min

 facile





 210 Kcal



 (4.6/5 - 22 votes)

 9

 201

-  Ajouter à mon livre de recettes
-  Envoyer cette recette à un ami
-  Poser une question à l'auteur
-  Imprimer cette page

 4 ou  8

Un gateau très simple!!!

## Ingrédients

Nombre de parts:  8 

100g de farine

100g de beurre

100g de sucre

1/2 sachet de levure chimique

1/2 sachet de sucre vanillé ou  
une cuillère à café d'extrait de  
vanille

2 oeufs

## Préparation

-  Préchauffer le four à 180  
Mélanger la farine avec la levure  
Faire fondre le beurre au micro-ondes
-  Battre les oeufs avec le sucre et la vanille (blanchir) au  
batteur électrique puis ajouter le beurre fondu.
-  Ajouter petit à petit la farine à l'appareil avec les oeufs  
en pluie en mélangeant avec une spatule.
-  Beurrer un moule à cake puis verser l'appareil à gateau.  
Faire cuire environ 20 mins (vérifier avec la pointe d'un  
couteau si nécessaire)

Et tu n'oublies pas de m'envoyer des photos de ta journée !!

## Mardi 7 avril

**Pour les enfants qui apprécient ce temps de révision à la télé, regarder de 9h à 10h la chaîne 14**

### **Lecture**

1-son bl-cl-fl-gl-pl

Exercices en ligne

<https://apprendrealire.net/bl-cl-fl-gl-pl>

2 – exercices feuille jointe pour ceux qui veulent

3-Lire dans Taoki la page 71 ou 85

### **Orthographe**

Dictée sur le cahier rouge

Ecrire la date et demander à votre enfant d'écrire :

**plume, flûte** ( vous rajouterez l'accent circonflexe à la correction), **clé**  
**cartable plus**

Mardi 31 mars

Dictée

### **Mathématiques : lire les nombres en chiffres jeu du loto (mardi jeudi)**

Je vous donne 3 niveaux d'exercices. Niveau 2 ou 3 à ajuster en fonction de votre enfant.

Votre enfant découpe les étiquettes. Ensuite il pioche, une étiquette mot et il doit vous montrer le nombre sur la grille.

Autre possibilité si vous êtes en télétravail.

Il pioche l'étiquette mot et découpe dans la grille le mot qui correspond. Il colle tout cela sur une feuille et vous n'aurez plus qu'à jeter un coup d'œil lorsqu'il aura fini.

### **Anglais : les animaux**

<https://www.youtube.com/watch?v=IEGvJVcXnew>

### **Questionner le monde**

Remettre dans sa mémoire avec cette vidéo les régimes alimentaire et les chaîne alimentaires

<https://www.youtube.com/watch?v=aKgfBEH4xwE&list=PLrxRB4eFSfEkQ-99CNqj26T006xqjKLt4&index=7&t=0s>

**Continuer le plan de travail (classe numérique) sur le site monecole.fr**

**Pour ceux qui veulent**

**Rallye lecture :**

Jojo (écoute des histoires que tu retrouves sur le site de l'école)